

La vision du NPD : notre plan fiscal

LA VISION DU NPD : DES RÉSULTATS POUR VOUS!

La vision du NPD, c'est notre plan pour un gouvernement au service des Canadiennes et Canadiens – Monsieur et Madame Tout-le-Monde. Les mesures que nous proposons prévoient de nouveaux investissements substantiels pour les gens.

Pour réaliser ceux-ci, les néo-démocrates vont augmenter les revenus du gouvernement fédéral, en faisant des choix économiques très différents des gouvernements libéral et conservateur.

Notre plan va créer une main-d'œuvre plus en santé et plus productive, et favorisera la croissance économique de la façon la plus éprouvée et la plus efficace qui soit : en faisant des investissements qui bénéficient à la population.

Comme l'OCDE l'a fait remarquer, des programmes sociaux solides et des soins de santé publics donnent aux entreprises et aux industries d'un pays un avantage concurrentiel.

Nous allons aussi agir immédiatement sur certains éléments clés : mettre fin à la contestation des libéraux de la décision du Tribunal des droits de la personne concernant les services de protection de l'enfance dans les réserves, et proposer 2 milliards de dollars d'indemnisation; éliminer les intérêts sur les prêts étudiants canadiens; offrir une couverture publique de soins dentaires; mettre fin aux subventions aux combustibles fossiles, introduire une taxe sur les grandes fortunes; et créer une Banque canadienne sur le climat, avec un investissement initial de 3 milliards pour des infrastructures et énergies renouvelables.

Famille de quatre :

- 550 \$ par année en médicaments d'ordonnance avec l'assurance-médicaments ¹
- 1240 \$ par année en soins dentaires ²
- 600 \$ par année sur les factures de cellulaire et d'internet ³
- 900 \$ pour des rénovations écoénergétiques résidentielles ⁴

Jeune sortant tout juste de l'école, sans avantages sociaux :

- 3400 \$ en éliminant les intérêts sur les prêts étudiants ⁵
- 240 \$ par année en plafonnant les factures de téléphone cellulaire et d'internet ⁶
- 170 \$ par année en médicaments d'ordonnance avec l'assurance-médicaments ⁷
- 445 \$ par année en soins dentaires ⁸
- Jusqu'à 5000 \$ par année avec allocations logement ⁹

Une personne sur quatre fait face à une dette "écrasante".

La moitié des aîné.es ont du mal à faire face aux coûts des soins de santé.

Deux locataires sur trois disent ne pas avoir les moyens de faire face à des dépenses imprévues.

(Indice d'accessibilité financière de BDO, 2019)

¹ Estimation basée sur les économies réalisées sur les copaiements, les franchises et les primes pour une famille qui a déjà une assurance-médicaments privée. Une famille sans assurance-médicaments privée économiserait encore plus.

² Basé sur le coût moyen, en Ontario, de deux nettoiyages, d'un bilan annuel pour chaque membre de la famille et d'un plombage pour chaque enfant.

³ Estimations des économies annuelles après la mise en œuvre d'un plafonnement des prix au prix moyen de l'OCDE pour des services semblables, pour quatre forfaits de téléphonie cellulaire et un forfait internet, soit des économies moyennes de 10 \$ par mois pour chaque forfait.

⁴ Ressources naturelles Canada estime les économies d'énergie résidentielles moyennes réalisées grâce à des améliorations qui réduisent la consommation d'énergie de 20 à 60 %.

⁵ Économies sur la durée du prêt, en fonction d'un prêt fédéral moyen de 13 500 \$, avec une période de remboursement de 10 ans au taux d'intérêt préférentiel de 3,95 %.

⁶ Estimation des économies annuelles après la mise en œuvre d'un plafonnement des prix aux prix moyens de l'OCDE pour des services similaires, pour une personne qui possède un téléphone cellulaire et un forfait internet, avec des économies moyennes de 10 \$ par mois pour chaque forfait.

⁷ Moyenne des dépenses directes en médicaments d'ordonnance par ménage de moins de 30 ans. « Le coût d'un programme national d'assurance-médicaments de régie fédérale », Bureau du directeur parlementaire du budget, septembre 2017, p. 23.

⁸ Basé sur le coût moyen, en Ontario, pour deux nettoiyages, un bilan de santé et un plombage.

⁹ Allocation maximale pour une famille consacrant plus de 30 % de son revenu au loyer.

TABLEAUX DES INVESTISSEMENTS ET DES REVENUS

PRIORITÉS D'INVESTISSEMENTS DU NPD (en millions de dollars)

2020-21 2021-22 2022-23 2023-24

AMÉLIORER LE COÛT DE LA VIE *(voir Le courage d'agir pour des mesures supplémentaires)*

LOGEMENTS SOCIAUX ET ABORDABLES

Construction de 500 000 logements sociaux et abordables	5000	3000	3000	3000
Suppression de la TPS sur les immeubles locatifs neufs	125	125	125	125
Allocations logement	1284	1263	1214	1163
Lutter contre le blanchiment d'argent	20	20	20	20

ÉDUCATION POSTSECONDAIRE

Élimination des intérêts sur les prêts étudiants fédéraux	432	508	524	538
Transformation des prêts en bourses pour les études postsecondaires	500	511	521	531
Vers des services de garde universels et abordables	1010	2000	3000	4000
Rétablissement de la distribution du courrier à domicile	195	90	90	90

PLAN D'ACTION CLIMATIQUE

Fonds d'action autochtone pour le climat	75	85	95	95
Fonds de rénovations écoénergétiques	1000	500	500	500
Approvisionnement gouvernemental propre	45	50	55	60
Responsabilisation climatique	30	50	55	55
Apprentissage, formation et transition pour les travailleuses et travailleurs touchés	225	250	270	275
Investissements dans les technologies à faible intensité carbonique	50	50	50	50
Fonds forestier pour le climat	40	40	40	40
Amélioration de la gestion des terres agricoles	20	20	20	20
Centre d'excellence en recherche climatologique	10	10	10	10
Rabais et stations de recharge pour véhicules zéro émission	150	170	180	200

LA VISION DU NPD : NOTRE PLAN FISCAL

	2020-21	2021-22	2022-23	2023-24
Transport collectif et autres modes de transport propres	1450	1450	1450	1450
Fonds d'énergies locales pour des collectivités propres (vers la neutralité carbone d'ici 2030)	125	125	125	125
Protection et conservation des habitats	75	75	75	75
Élimination des plastiques à usage unique	5	5	5	5
Centres de distribution alimentaire et Stratégie nationale de gestion des déchets alimentaires	20	20	20	20

UNE ÉCONOMIE À VOTRE SERVICE *(voir Le courage d'agir pour des mesures supplémentaires)*

Services cellulaires abordables et de qualité (y compris les services à large bande en milieu rural)	750	500	500	500
Fonds pour la protection des côtes et la pêche durable	50	50	50	50
Fonds d'innovation pour le secteur de l'automobile	100	100	50	50
Fonds d'innovation pour le secteur aérospatial et des technologies de pointe	100	100	100	100
Établissement de règles pour les transferts familiaux des petites entreprises	190	195	200	205
Soutien aux nouvelles productrices et producteurs agricoles et promotion de l'alimentation	30	30	30	30
Stimulation de la recherche au Canada (y compris la recherche en santé)	80	100	120	140
Renforcement de l'application de la loi par l'Agence du revenu du Canada (paradis fiscaux)	100	100	100	100
Remplacement de Phénix par un nouveau système de paye pour la fonction publique	70	95	25	25

MIEUX PRENDRE SOIN DES GENS

ÉTENDRE VOS SOINS DE SANTÉ DE LA TÊTE AUX PIEDS

Assurance-médicaments	10 203	10 582	10 978	11 393
Couverture des soins dentaires	1884	824	831	833
Lutte contre l'épidémie des opioïdes	100	100	100	100
Soins à domicile, soins de longue durée et réduction des temps d'attente	650	700	750	800
Stratégie pancanadienne sur l'autisme	25	25	25	25

2020-21 2021-22 2022-23 2023-24

AÎNÉ.ES ET ANCIEN.NES COMBATTANT.ES

Augmentation du Supplément de revenu garanti (SRG)	150	250	400	500
Stratégie pancanadienne sur la démence	5	10	10	10
Rendre le crédit d'impôt pour aidant.es naturels remboursable	45	50	55	60
Soutien accru aux anciennes et anciens combattants du Canada	140	150	190	230

LUTTE CONTRE LA PAUVRETÉ

Mettre fin à l'itinérance	100	200	300	300
Projet pilote d'un revenu de base	150	150	25	25
Mettre fin à la précarité menstruelle	10	10	10	10
Programme de repas sains pour enfants	200	250	275	300
Déductions pour le Nord	15	20	25	30

RÉCONCILIATION AUTOCHTONE *(voir Le courage d'agir pour des mesures supplémentaires)*

Fonds de développement économique des communautés autochtones	25	25	25	25
Logements et infrastructures des Premières Nations	1450	500	550	550
Eau potable et fin des avis d'ébullition de l'eau (Fonds d'immobilisations et de fonctionnement)	1800	200	200	200
Santé autochtone (y compris la prévention du suicide)	200	205	209	215
Fonds d'atténuation et d'adaptation, et Centre de traitement du mercure pour Grassy Narrows	98	2	2	2
Éliminer l'écart entre les services de protection de l'enfance des Premières Nations	500	550	600	700
Soutien aux langues et culture autochtones	350	350	350	350
Levée du plafond de 2 % et investissements en éducation pour les Premières Nations	350	400	450	500
Mise en œuvre des appels à la justice de FFADA	100	105	110	115
Conseil national de réconciliation et Journée nationale de la vérité et de la réconciliation	5	5	5	5
Aide supplémentaire pour les survivant.es des pensionnats autochtones	50	0	0	0

2020-21 2021-22 2022-23 2023-24

RENFORCEMENT DES COLLECTIVITÉS (voir *Le courage d'agir pour des mesures supplémentaires*)

Investir dans les infrastructures communautaires publiques	500	500	500	500
Fonds d'adaptation en matière de catastrophes naturelles	1500	500	200	200
Augmentation du financement des arts et de la radiodiffusion publique	175	260	336	371
Développement économique régional	55	60	65	70
Soutien aux collectivités rurales	65	65	65	65
Police communautaire et préventions des crimes haineux	50	50	50	50
Fonds de prévention des gangs de jeunes	22,5	22,5	22,5	22,5
Financement de l'intégration et élimination des retards dans le traitement des demandes d'immigration	225	230	234	239

FAIRE LES BONS CHOIX

Promotion et services en matière de langues officielles	50	50	50	50
Appui à l'aide juridique	75	75	100	100
Transition vers un financement de 0,7 % de l'aide étrangère	350	500	675	900
Égalité des genres et élimination de la violence à l'égard des femmes	110	160	160	160
Stratégie contre le racisme	20	20	20	20

TABLEAUX DES INVESTISSEMENTS ET DES REVENUS, SUITE

NOUVEAUX REVENUS ET MESURES D'ÉCONOMIES (en millions de dollars)

NOTE : PRÉVISIONS BUDGÉTAIRES FOURNIES PAR LE DIRECTEUR PARLEMENTAIRE DU BUDGET

	2020-21	2021-22	2022-23	2023-24
Hausser de 3 points du taux d'imposition du revenu des entreprises	6298	6820	7158	7369
Taxer les grandes fortunes dépassant 20 000 000 \$	5597	5950	6332	6769
Éliminer les subventions aux combustibles fossiles (en débutant par les mesures prévues dans la mise à jour économique 2018)	611	473	371	202
Renforcement de la lutte contre l'évitement fiscal des entreprises par l'ARC	135	513	487	463
Sévir contre les paradis fiscaux	5803	5562	5321	5079
Taxer les géants du web en matière de services et publicités numériques	1753	1937	2124	2290
Éliminer les déductions corporatives pour repas et divertissements	468	481	494	508
Porter le taux d'imposition marginal maximum à 35 % (sur les revenus excédants 210 371 \$)	824	869	872	964
Retourner aux taux d'imposition de 2000 sur les gains en capital	8022	8461	8837	9186
Taxe sur les acheteuses et acheteurs de maison étrangers	318	333	349	362
Taxe de luxe de 12 % sur les avions, bateaux et véhicules de plus de 100 000 \$	668	682	695	709
Éliminer les échappatoires en matière d'options d'achat d'actions	46	140	283	439

PROJECTIONS FINANCIÈRES ET DURABILITÉ

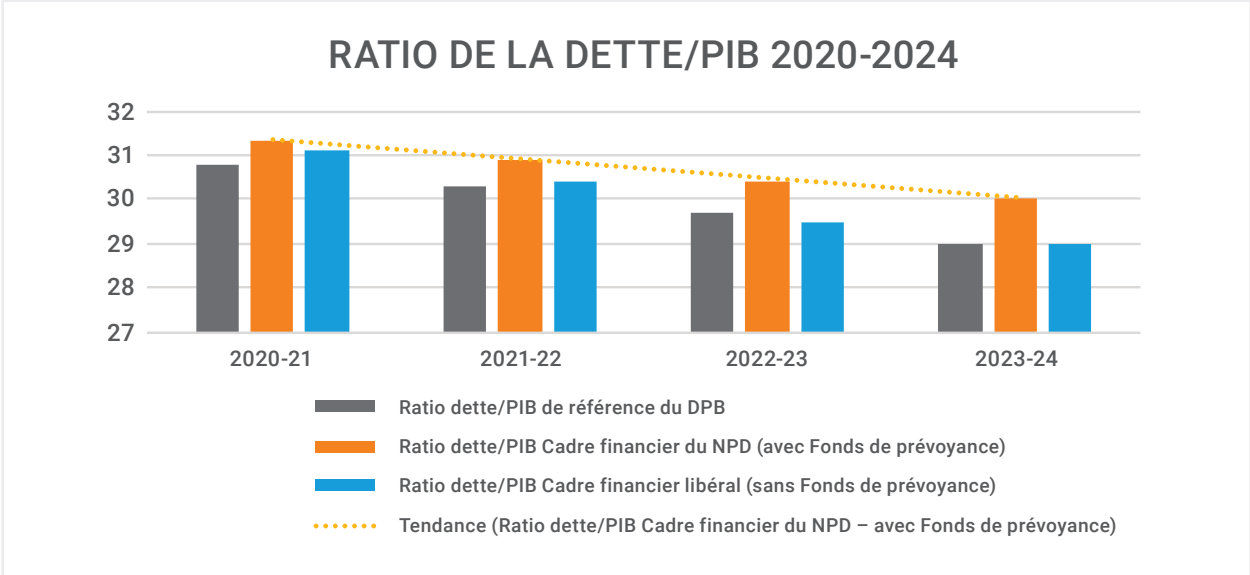
Nos projections financières sont fondées sur les données de référence du Bureau parlementaire du budget, avec de nouveaux investissements et de nouvelles mesures de revenus qui s'ajoutent à ces prévisions de base.

En se concentrant soigneusement sur les priorités des Canadiennes et Canadiens et en ayant le courage de percevoir des revenus équitables et progressifs auprès des plus riches, notre approche fiscale garantit que le ratio de la dette/PIB du Canada diminue au cours de l'exercice fiscal.

Par conséquent, en vertu de notre plan, les finances à long terme du Canada seront financièrement viables, selon les mesures de viabilité financière du DPB.

« le gouvernement fédéral pourrait augmenter les dépenses ou réduire les impôts et les taxes, de manière permanente, dans une proportion correspondant à 1,4 % du PIB (29 milliards de dollars – en dollars courants) tout en maintenant à long terme la dette nette au niveau actuel (2017), qui correspond à 31,1 % du PIB. »

– Rapport sur la viabilité financière de 2018 du DPB
[\[https://www.pbo-dpb.gc.ca/fr/blog/news/FSR_September_2018\]](https://www.pbo-dpb.gc.ca/fr/blog/news/FSR_September_2018)



Les néo-démocrates géreront la dette et les déficits de façon responsable, en empruntant au besoin pour protéger les services sur lesquels les Canadiennes et Canadiens comptent et en cherchant à atteindre l'équilibre, quand cela est judicieux de le faire.

Les mesures que nous présentons contribueront à stimuler l'économie canadienne. En stimulant la formation professionnelle et en s'attaquant à la pénurie de main-d'œuvre, le Canada sera plus compétitif sur la scène internationale. De plus, en aidant les provinces dans divers domaines, de l'assurance-médicaments jusqu'aux services de garde, nous contribuerons à alléger les pressions sur la viabilité financière qui touchent la grande majorité des provinces canadiennes.

Notre plan ambitieux exigera la création de partenariats avec les provinces et les territoires dans le cadre de programmes comme l'assurance-médicaments et les services de garde. Qu'il s'agisse de l'infrastructure – comme les chemins de fer et la Transcanadienne – ou des programmes sociaux – comme l'assurance maladie universelle, un régime public de pensions ou l'assurance-emploi – le Canada a une longue tradition de collaborations avec les provinces pour relever les défis et offrir les services essentiels pour les Canadiennes et Canadiens. Les néo-démocrates miseront sur ce succès dans le cadre d'un fédéralisme asymétrique respectueux et apporteront l'aide dont les Canadiennes et Canadiens ont besoin maintenant.

ÉVOLUTION DES PERSPECTIVES ÉCONOMIQUES DU CANADA

Il y a toujours la possibilité de changements rapides de la situation financière de notre pays. Investir dans la santé, les programmes sociaux, l'infrastructure et les emplois de qualité associés aux nouvelles possibilités découlant de notre plan de lutte contre les changements climatiques, contribuera à la croissance économique et aidera à faire en sorte que le Canada soit prêt à réussir dans n'importe quel contexte fiscal.

Il s'agit d'investissements dans notre plan qui pourraient être accélérés en réponse à un ralentissement mondial, tout en maintenant un ratio de la dette/PIB viable à moyen et à long terme. Les néo-démocrates placeront toujours les gens au centre de nos décisions financières et nous rejettons fermement l'idée qu'un pays doit se sortir d'une situation économique difficile en faisant de coupures.

Notre plan génère d'importantes nouvelles recettes provenant de sources équitables et progressistes, notamment d'un impôt sur les grandes fortunes de plus de 20 millions de dollars, d'une augmentation de deux points d'impôt pour celles et ceux qui gagnent plus de 210 000 \$ par année et du retour au taux d'imposition des entreprises au niveau de 2010, soit 18 %. Nous ramènerons également à 75 % le montant des bénéfices de placement assujettis à l'impôt sur les gains en capital, soit le taux qui était en vigueur en 2000.

Bien qu'un certain nombre de réactions comportementales soient déjà prises en compte dans les estimations de nos nouvelles mesures par le directeur parlementaire du budget, nous reconnaissons que les effets de ces comportements rendent difficiles des prévisions précises des revenus. Par conséquent, nous mettrons de côté un Fonds de prévoyance équivalant annuellement à 15 % de nos nouveaux revenus combinés, afin de nous assurer que notre gouvernement soit prêt à faire face à d'éventuels nouveaux défis économiques et si nos nouvelles sources de revenus produisent des rendements différents des estimations du DPB.

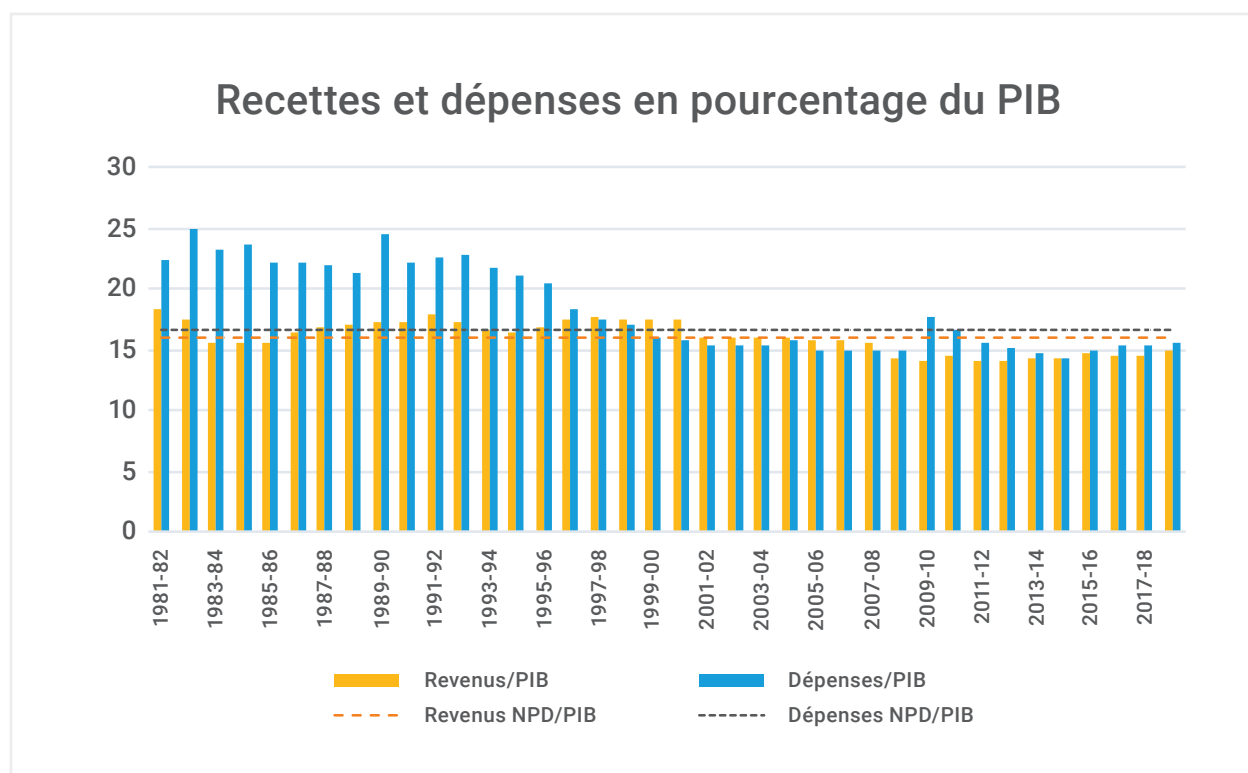
Les néo-démocrates présenteront également de nouvelles mesures d'intégrité fiscale, notamment de nouveaux investissements importants pour permettre à l'Agence du revenu du Canada d'appliquer la loi contre l'évasion et les fraudes fiscales internationales et des entreprises.

L'augmentation des recettes et des dépenses prévues dans notre plan est importante, mais en proportion du PIB, elle se situe bien en deçà des normes historiques récentes.

Notre ratio de revenus par rapport au PIB sera en moyenne de 16,1 %, soit l'équivalent des niveaux de 2001-2002, avant les coupures radicales de Stephen Harper – et environ 1 à 1,5 point de pourcentage de moins que le gouvernement libéral de la fin des années 1990. À titre comparatif, les revenus fédéraux moyens entre 1996 et 2006 représentaient 16,9 % du PIB du Canada.

Les dépenses du NPD en pourcentage du PIB seront de 16,5 % en 2023-2024, ce qui correspond au taux de 16,6 % du PIB du Canada en 2010-2011, et même inférieur d'un point de pourcentage que les niveaux de dépenses sous Stephen Harper en 2009-2010.

La dette par rapport au PIB ne dépasse jamais, selon notre plan, le niveau de 31,34 % atteint en 2017 sous les libéraux, et elle continue de diminuer au cours des quatre années du présent exercice financier.

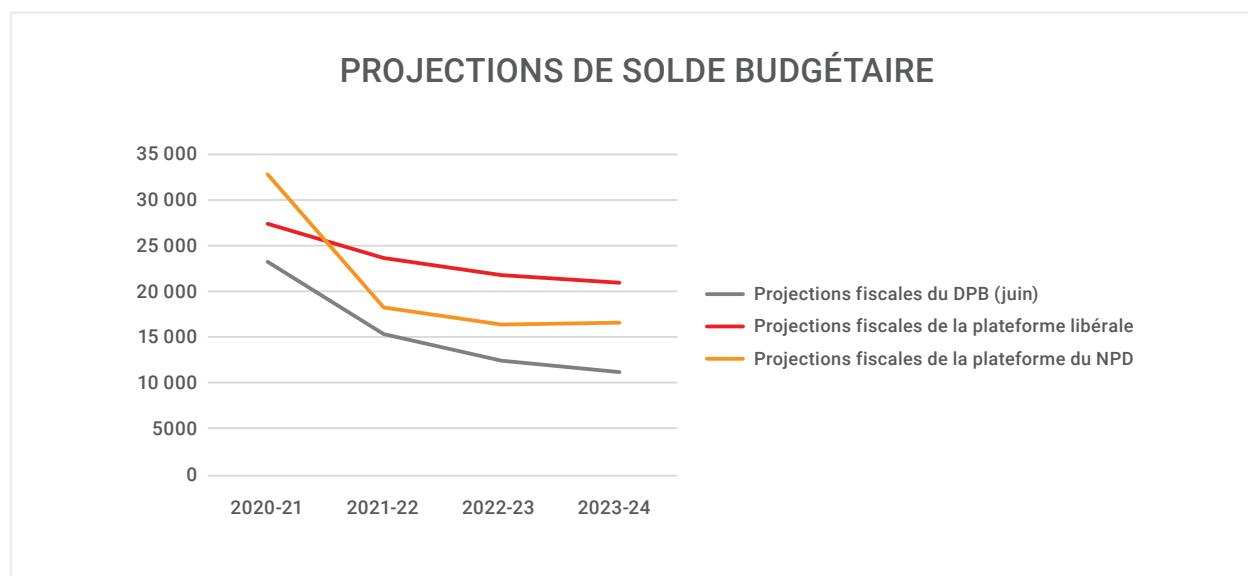


SOMMAIRE DES ALLOCATIONS TOTALES DU CADRE FINANCIER DU NPD

(en millions)

	2020-21	2021-22	2022-23	2023-24
TOTAL DES NOUVEAUX REVENUS	30 543 \$	32 221 \$	33 323 \$	34 340 \$
TOTAL DES NOUVEAUX INVESTISSEMENTS	35 158 \$	29 842 \$	31 572 \$	33 673 \$
FONDS DE PRÉVOYANCE	4581 \$	4833 \$	4998 \$	5151 \$
PAIEMENTS SUPPLÉMENTAIRES DES INTÉRÊTS SUR LA DETTE FÉDÉRALE	415 \$	564 \$	700 \$	885 \$
RATIO DE LA DETTE NPD AU PIB				
RATIO DE LA DETTE NPD AU PIB (avec Fonds de prévoyance)	31,3 %	30,9 %	30,5 %	30,0 %
RATIO DE LA DETTE NPD AU PIB (sans Fonds de prévoyance)	31,1 %	30,4 %	29,5 %	29,0 %
SOLDE BUDGÉTAIRE				
TOTAL DU SOLDE BUDGÉTAIRE DU NPD (avec Fonds de prévoyance)	-32 875	-18 444	-16 474	-16 582
TOTAL DU SOLDE BUDGÉTAIRE DU NPD (sans Fonds de prévoyance)	-28 294	-13 611	-11 476	-11 431
SOLDE BUDGÉTAIRE DE RÉFÉRENCE DU DPB	-23 263	-15 426	-12 527	-11 214
SOLDE BUDGÉTAIRE LIBÉRAL	-27 381	-23 727	-21 814	-21 006

NOTE: Le solde budgétaire total du NPD pour 2019-2020 sera de 24,53 milliards de dollars. Le solde budgétaire de référence du DPB est estimé à 20,7 milliards de dollars



LA VISION DU NPD : NOTRE PLAN FISCAL